



Bloqueadores

Un bloqueador de pantalla de aplicado fácil, removible y resistente a la abrasión. Es alto en contraste, y secado rápido para facilidad de uso. Su flexibilidad superior garantiza durabilidad en corridas largas, y reduce el tiempo de inactividad.

Bloqueador de Pantalla 61

- Color rojo Brillante da un excelente contraste
- Secado rapido
- Bajo olor
- Punto Flash de 115° F (46° C)
- Superior flexibilidad asegura durabilidad en corridas largas
- Se lava fácilmente después de finalizar el trabajo

Gama Estandar de Productos

XSB-61 Bloqueador de Pantalla 61

Los Bloqueadores Xtend son disponibles en recipientes de un galón como estándar.

Almacenaje

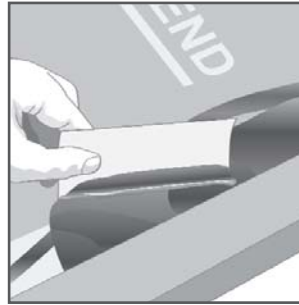
Los recipientes deben ser herméticamente cerrados inmediatamente después de cada uso. Los bloqueadores Xtend no deben ser almacenados en lugares con directa exposición a la luz solar o con temperaturas extremas. Referirse a la hoja de información (MSDS) para materiales y condiciones que deben ser evitadas. Para preservar al máximo la vida de almacen las temperaturas deben estar fijas entre 41°F (5°C) y 77°F (25°C). Cuando se almacena en un clima fresco, se espera que el bloqueador Xtend se conserve de 3 a 6 meses a partir de la fecha de manufactura.

Seguridad y Manejo

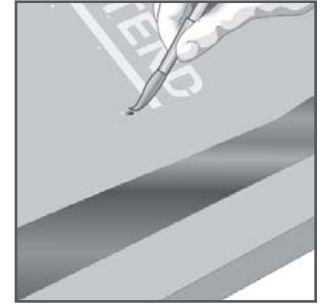
Referirse a las hojas de información MSDS para obtener más detalles con respecto a seguridad, manejo e información en métodos de desecho.

La información y recomendaciones que contiene esta Hoja de datos técnicos, así como las sugerencias técnicas brindadas por nuestros representantes, verbalmente o por escrito, se basan en nuestros conocimientos actuales y se consideran exactas. Sin embargo, no extendemos ninguna garantía respecto a su precisión debido a que no podemos cubrir ni prever todas las aplicaciones posibles de nuestros productos ya que los métodos de fabricación, los materiales de impresión y otros materiales pueden variar. Por la misma razón nuestros productos se venden sin garantía y a condición de que los usuarios realicen sus propias pruebas para asegurar que dichos productos cubrirán sus requisitos particulares a su entera satisfacción. Debido a nuestra política de mejora continua del producto, es posible que parte de la información contenida en esta hoja de datos técnicos no sea la más reciente. Los usuarios deben asegurarse de seguir las recomendaciones más actualizadas.


Instrucciones de Aplicación



1. Aplicar a la pantalla y alisar con la tarjeta.



2. Utilice una brocha fina para bloquear los puntos finos en las zonas de detalle.



3. Permita secarse antes de comenzar corridas de impresión.

Fujifilm North America Corporation, Graphic Systems Division

1101 W. Cambridge Drive
Kansas City, KS 66103 USA
1-800-255-4562/(913) 342-4060 Fax: (913) 342-4752

Modified: June 12, 2007
JPH-SMP93

SERICOL
More than ink...Solutions.
FUJIFILM